



## CORSO DI SPECIALIZZAZIONE AL SOSTEGNO

### V CICLO

#### VADEMECUM ACCESSO PIATTAFORMA *FORMONLINE*

Gentile Corsista

qui di seguito trova le indicazioni per accedere alla piattaforma Formonline del Dipartimento di Scienze della formazione e iscriversi al Corso dedicato che è denominato CORSO SOSTEGNO V CICLO.

1. cliccare sul seguente link

<https://formonline.uniroma3.it/course/index.php?categoryid=72>

Le apparirà questa pagina:

Corsi di specializzazione

Home / Corsi / Corsi di specializzazione

Categorie di corso: Corsi di specializzazione

Cerca corsi  Vai ?

CORSO SOSTEGNO V CICLO

Titolare: Fabio Bocci

2. A questo punto deve cliccare su CORSO SOSTEGNO V CICLO e le apparirà la seguente interfaccia:

CORSO SOSTEGNO V CICLO

Home / Corsi / Corsi di specializzazione / SOSTEGNO V CICLO / Opzioni di iscrizione

Opzioni di iscrizione

CORSO SOSTEGNO V CICLO

Titolare: Fabio Bocci

▼ Iscrizione spontanea (Studente)

Gli ospiti non possono entrare in questo corso, per favore autenticati.

[Continua](#)

3. Deve cliccare su “Continua” e le apparirà la successiva interfaccia:

ROMA TRE  
UNIVERSITÀ DEGLI STUDI

**Dipartimento di Scienze della Formazione**

Username

Password

☐ Ricorda username

Login

[Hai dimenticato lo username o la password?](#)

Il browser deve avere i cookie abilitati ⓘ

Alcuni corsi possono consentire l'accesso agli ospiti

Login come ospite

Autenticati su:

OpenID Connect

È la prima volta che accedi qui?

**ATTENZIONE:** dal giorno 01/10/2020 si potrà accedere alla piattaforma soltanto con il proprio account di Ateneo. Gli studenti dovranno quindi utilizzare come username xxx.xxxxx@stud.uniroma3.it (dove xxx.xxxxx è il proprio account di Ateneo) e relativa password; i docenti dovranno invece utilizzare xxxxxx@os.uniroma3.it e relativa password

4. Qui deve inserire lo username (esempio: ncognome) e la password che utilizza per l'accesso a GOMP

5. A questo punto si apriranno in successione due nuove interfacce dove le sarà chiesto di:

a) interfaccia 1: inserire lo username per esteso come per accedere alla mail (es: .....@stud.uniroma3.it)

ROMA TRE  
UNIVERSITÀ DEGLI STUDI

**Accedi**

utente@os.uniroma3.it o utente@stud.uniroma3.it

[Problemi di accesso all'account?](#)

[Opzioni di accesso](#)

Indietro Avanti

Per assistenza <https://help.uniroma3.it>

b) interfaccia 2: inserire la sua password (che è la medesima sia per GOMP sia per la mail)




The image shows a login page for ROMA TRE. At the top left is the ROMA TRE logo. Below it, a back arrow icon is followed by the email address 'ncognome@stud.uniroma3.it'. The main heading is 'Immettere la password'. Below this is a text input field labeled 'Password'. Under the input field is a link that says 'Ho dimenticato la password'. To the right of the input field is a blue button labeled 'Accedi'. At the bottom of the page, there is a footer that says 'Per assistenza <https://help.uniroma3.it>'.

6. A questo punto le apparirà questa nuova interfaccia dove deve:

a) inserire la chiave di iscrizione (ricevuta sulla mail personale istituzionale dopo l'immatricolazione)

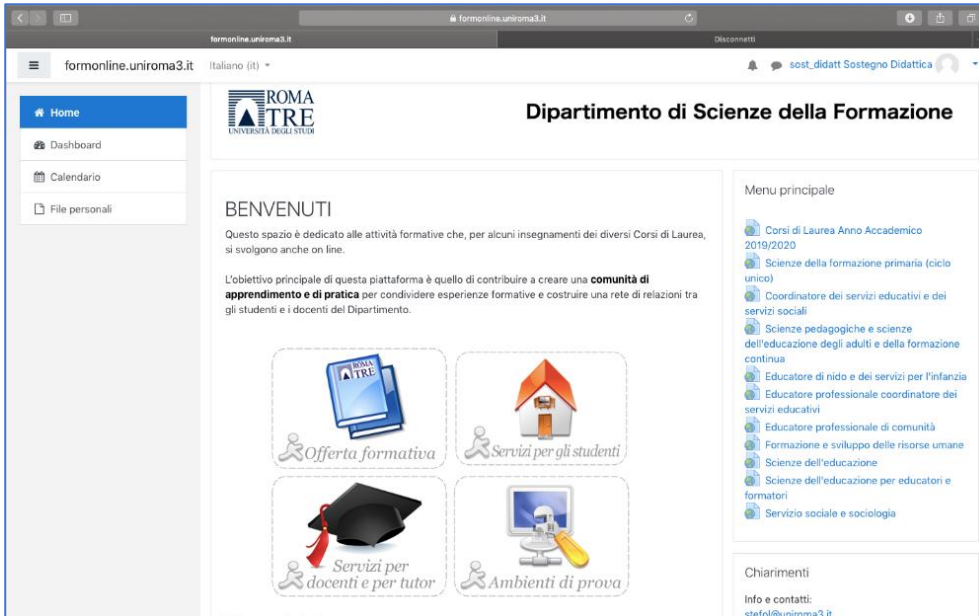
b) cliccare su “Iscrivimi”



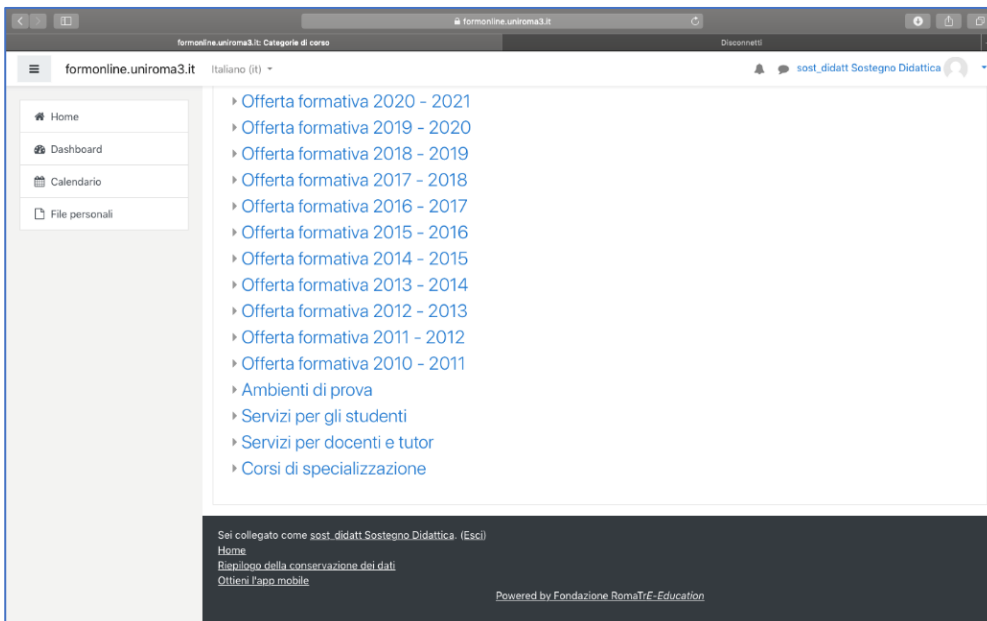
The image shows a registration page for 'CORSO SOSTEGNO V CICLO'. At the top, the course name is displayed. Below it is a breadcrumb trail: 'Home / Corsi / Corsi di specializzazione / SOSTEGNO V CICLO / Iscriviti in questo corso / Opzioni di iscrizione'. The main heading is 'Opzioni di iscrizione'. Below this is a section for 'CORSO SOSTEGNO V CICLO' with a search icon. Underneath, it says 'Titolare: Fabio Bocci'. There is a dropdown menu labeled 'Iscrizione spontanea (Studente)'. Below this dropdown is a text input field labeled 'Chiave di iscrizione'. At the bottom of the form is a blue button labeled 'Iscrivimi'.

## ATTENZIONE

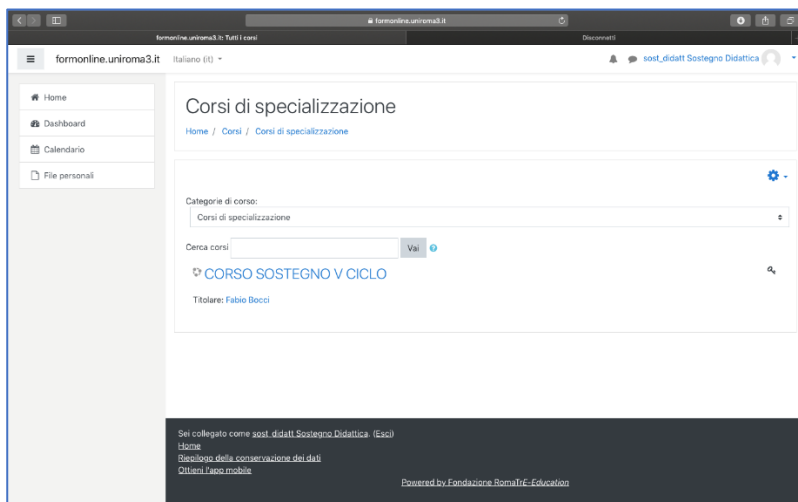
Potrebbe accadere che invece di aprirsi subito l'interfaccia indicata nel punto 6, con la richiesta della chiave di iscrizione, la piattaforma la invii alla "Home". Se così fosse deve cliccare su "Offerta formativa"



poi una volta entrato/a in Offerta formativa trova questo elenco



clicca su "Corsi di specializzazione" e si ritrova su CORSO SOSTEGNO V CICLO



Una volta cliccato su CORSO SOSTEGNO V CICLO si apre la pagina con la richiesta della chiave di iscrizione

CORSO SOSTEGNO V CICLO

[Home](#) / [Corsi](#) / [Corsi di specializzazione](#) / [SOSTEGNO V CICLO](#) / [Iscrivimi in questo corso](#) / [Opzioni di iscrizione](#)

Opzioni di iscrizione

 CORSO SOSTEGNO V CICLO

Titolare: Fabio Bocci

▼ **Iscrizione spontanea (Studente)**

Chiave di iscrizione

[Iscrivimi](#)

Inserisce la chiave di iscrizione (ricevuta sulla mail personale istituzionale dopo l'immatricolazione)

e poi clicca su “Iscrivimi”.

7. Una volta iscritto/a e dentro l'ambiente del Corso, nello spazio denominato “Forum News” troverà un messaggio di benvenuto, le indicazioni per accedere alla lezione inaugurale e alla prima lezione del Corso e altre informazioni utili



Se dovesse incontrare difficoltà nella procedura può contattare:

[sostegno.didattica@uniroma3.it](mailto:sostegno.didattica@uniroma3.it)

Un caro saluto

Il Direttore del Corso

Prof. Fabio Bocci