
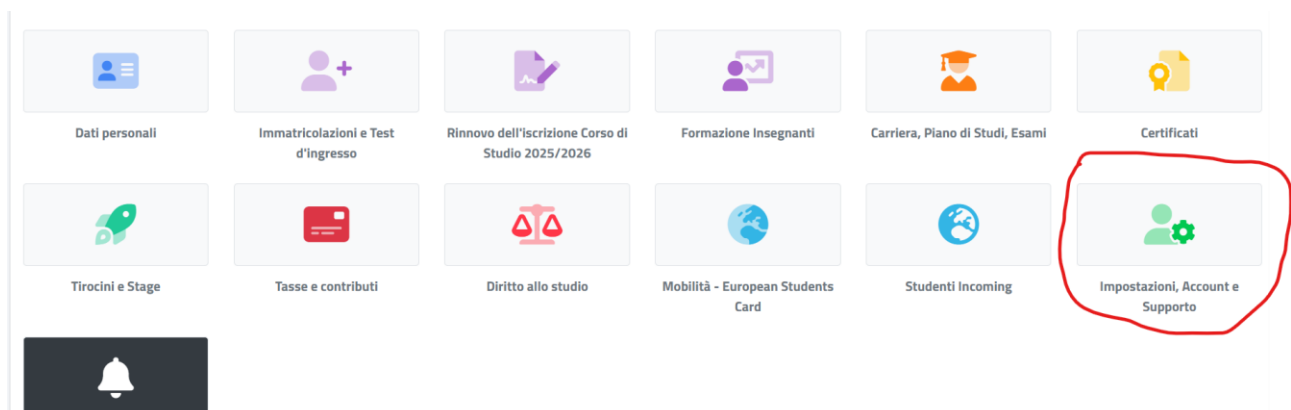


## Recupero/cambio password di accesso ai servizi informatici

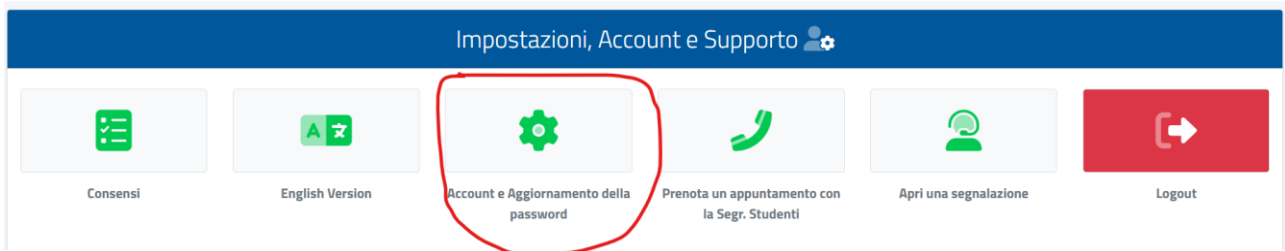
Vai all'indirizzo <https://gomp.uniroma3.it> ed accedi con **SPID o CIE**



Vai su “Impostazioni, Account e Supporto”



Vai su “Account e Aggiornamento della password”



Inserisci una nuova che rispetti i seguenti criteri:

- Lunghezza minima: 12 caratteri
- Almeno 3 delle seguenti caratteristiche:
  - 1 lettera maiuscola
  - 1 lettera minuscola
  - 1 numero
  - 1 carattere speciale
- Nessuna delle precedenti password

Poi Clicca su “Invia i Dati”

Username

Password

Conferma password

ACCESSO

INVIA I DATI